

SitWalk benyttes ved posisjonering lengre bak i stolen/rullestol hvis brukeren har sklidd frem. Den er laget med flere håndtak for å bidra til en god arbeidsstilling.

SitWalk inngår i en serie av ulike modeller forflytningshjelpemidler. Valget av modell og materiale bestemmes ut i fra brukerens funksjonsnivå, samt hvilken/hvilke situasjoner den skal benyttes i.

RoMedics produkter inngår i SystemRoMedic som innebærer en helhetstankegang innen forflytninger. SystemRoMedic har fire kategorier av forflytninger: overflytning, posisjonering, støtte og løft.



Kontroll av funksjon

Visuell inspeksjon

Gjør regelmessige funksjonskontroller av produktet. Alltid etter vask. Kontroller at materialet er helt, uskadd og at stoffet ikke er blitt bleket. Ved tegn på slitasje skal produktet kasseres.

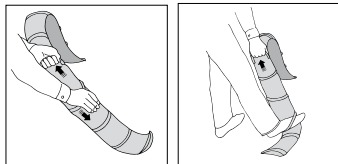


Les alltid bruksanvisningen

For samtlige hjelpemidler som er innblandet i en forflytning. Unngå ubehag gjennom å benytte produktet korrekt.

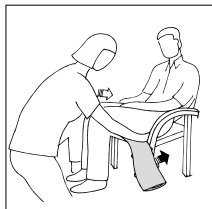


Kontroll av funksjon



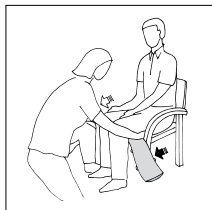
Belast håndtakene og kontroller at de står i mot for kraftig belastning. Ved tegn på slitasje skal hjelpemidde-let kasseres.

Plassering og fjerning av SitWalk



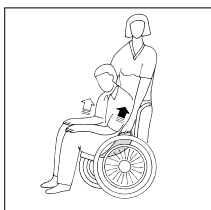
SitWalk plasseres under lårene og nær setet med håndtakene vendt ut fra kroppen. Trekk vekselvis i håndtakene fra høyre til venstre slik at båndet glir mot låret og mot sitteknutene.

Lag deg god rutiner med å heve føttene fra gulvet, slik at lårene letter fra underlaget. Dette forenkler forflytningen.



Ta bort SitWalk ved å trekke vekselvis i håndtakene slik at den glir forbi lårene og at den til slutt kan fjernes uten at brukeren følger med.

Bruk av SitWalk



SitWalk kan benyttes med en eller to medhjelpere. Brukeren bør sitte oppreist og/eller noe fremoverbøyd.

Len brukeren til den ene siden og trekk ved å gjøre en tyngdeoverføring. Jobb med strake armer. Len så til andre siden å gjenta prosessen. Fortsett til brukeren sitter lengst inn mot ryggstøtten. Om du jobber alene vær nøye med å bevege deg fra side til side, slik at du alltid jobber med strake armer og tyngdeoverføring.

Et godt tips er å plassere en FootStool under føttene på brukeren, slik at lårene letter fra underlaget hvilket minsker friksjonen.

Materiale:

Polyester

Vedlikeholdsråd:

Les på produktetiketten.



Bruk ikke skyllemiddel. Unngå bruk av tørketrommel for levetid på materialet.

For spørsmål ta kontakt med din representant på RoMedic for utproving, råd eller annen informasjon.

Ved behov for ytterligere informasjon kontakt deres egen spesialist i forflytningsteknikk, vår representant eller www.romedic.com

Sørg alltid for at du har den siste versjonen av manualen tilgjengelig. Den kan enkelt lastes ned fra vår hjemmeside: <http://www.romedic.com>

RoMedic AB

Box 640

SE-175 27 Järfälla

SWEDEN

Tel: +46 (0)8-594 773 33

Fax: +46 (0)8-594 773 44

Internet: www.romedic.com

E-mail: office@romedic.com

RoMedic[®]
A company in the Handicare Group