

Max: 150 kg/330 lbs

FlexiGrip benyttes som et hjelpehåndtak for en enklere og mer aktiv oppreising fra liggende til sittende stilling. FlexiGrip festes i sengegavlen og har flere håndtak på begge sider, slik at brukeren kan "klatre" opp til sittende stilling.

FlexiGrip inngår i en serie av ulike modeller forflytningshjelpemidler. Valget av modell og materiale bestemmes ut i fra brukerens funksjonsnivå, samt hvilken/hvilke situasjoner den skal benyttes i.

RoMedics produkter inngår i SystemRoMedic som innebærer en helhetstankegang innen forflytninger. SystemRoMedic har fire kategorier av forflytninger: overflytning, posisjonering, støtte og løft.



## Kontroll av funksjon

### Visuell inspeksjon

Gjør regelmessige funksjonskontroller av produktet, alltid etter vask. Kontroller at materialet er helt og uskadd. Ved minste tegn på slitasje skal produktet byttes ut.



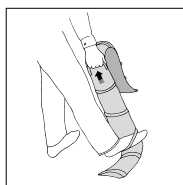
## Les alltid bruksanvisningen

For samtlige hjelpemidler som er innblandet i en forflytning.

Unngå ubehag gjennom å benytte produktet korrekt.

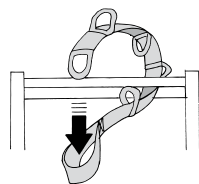


## Mekanisk belastning



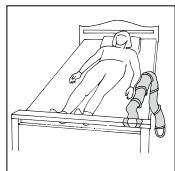
Trekk hardt i håndtakene og kontroller at de tåler kraftig belastning. Ved minste tegn på slitasje skal hjelpemiddelet kasseres.

## Plassering av FlexiGrip

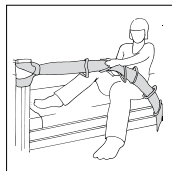


FlexiGrip festes ved at båndet tres igjennom løkken. Undersøk at feste-punktet holder stand mot den belastningene som båndet skal utsettes for.

## Bruk av FlexiGrip



1

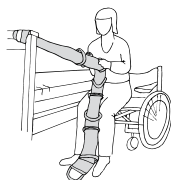


2

La FlexiGrip ligge i sengen slik at den er lett å få tak for brukeren (1).

Brukeren kan nå ved hjelp av FlexiGrip "klatre" opp til sittende stilling på egen hånd (2). Brukeren kan også benytte FlexiGrip som en støtte ved sittende stilling på sengekanten.

## Til og fra rullestol med FlexiGrip



FlexiGrip kan benyttes som støtte i forflytninger til og fra rullestol. Brukeren kan selv gjøre en lav forflytning ved å støtte seg til FlexiGrip, lette på setet, vende seg rundt og sette seg.

## Materiale:

Polyester

## Vedlikeholdsråd:

Les på produktetiketten.



Bruk ikke skyllemiddel. Unngå bruk av tørketrommel for levetid på materialet.

For spørsmål ta kontakt med din representant på RoMedic for utproving, råd eller annen informasjon.

Ved behov for ytterligere informasjon kontakt deres egen spesialist i forflytningsteknikk, vår representant eller [www.romedic.com](http://www.romedic.com)

Sørg alltid for at du har den siste versjonen av manualen tilgjengelig. Den kan enkelt lastes ned fra vår hjemmeside: <http://www.romedic.com>

RoMedic AB

Box 640

SE-175 27 Järfälla

SWEDEN

Tel: +46 (0)8-594 773 33

Fax: +46 (0)8-594 773 44

Internet: [www.romedic.com](http://www.romedic.com)

E-mail: [office@romedic.com](mailto:office@romedic.com)

**RoMedic**<sup>®</sup>  
A company in the Handicare Group