

Max 150 kg/330 lbs

ReadyLett er et madrassfutteral som benyttes på omsorgsavdelinger med høye krav til mobilitet i sengen. Produktet egn-er seg spesielt til sengeliggende pasienter som er under overvåking, som for eksempel en intensivavdeling. ReadyLett forenkler vendinger og forflytninger høyere opp i sengen.

ReadyLett inngår i en serie av ulike modeller av forflytningshjelpemidler. Valget av modell og materiale bestemmes ut i fra brukerens funksjonsnivå, samt hvilken/hvilke løftesituasjoner den skal benyttes i.

RoMedics produkter inngår i SystemRoMedic som innebærer en helhetstankegang innen forflytninger. SystemRoMedic har fire kategorier av forflytninger: overflytning, posisjonering, støtte og løft.



Kontroll av funksjon

Visuell inspeksjon

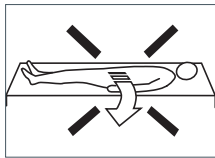
Gjør regelmessige funksjonskontroller av produktet. Alltid etter vask. Kontroller at materialet er helt, uskadd og at stoffet ikke er blitt bleket. Ved tegn på slitasje skal produktet kasseres.



Les alltid bruksanvisningen

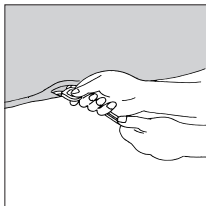
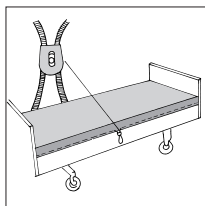
For samtlige hjelpemidler som er innblandet i en forflytning. Unngå ubehag gjennom å benytte produktet korrekt.

Sikkerhet



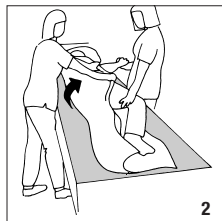
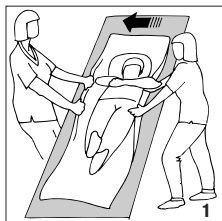
La aldri brukeren være alene uten tilsyn ettersom madrassfutteralet er meget glatt. Det finnes en risiko for at brukeren kan gli ut av sengen. Bruk derfor sengegrinder for å forhindre dette. La aldri brukeren sette seg opp i sengen på egen hånd.

Plassering



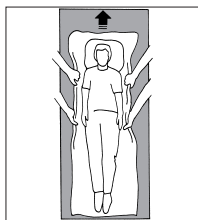
Legg madrassfutteralet på madrassen og plasser den glatte siden opp som henvist på produktmerkingen. Spenn fast ved å trekke i snøret og lås med låsemekanismen på begge sider av madrassen. Legg et ekstra bredt laken (alternativt to laken på tvers) oppå madrassfutteralet.

Vending



Forflytt brukeren mot den ene siden innen vending. Vær oppmerksom slik at brukeren ikke kommer for nær/eller over madrasskanten. Vend brukeren på siden ved hjelp av lakenet. Forhindre ufrivillig glidning ved å låse fast lakenet under madrassen.

Høyere opp



Forflytt brukeren høyere opp i sengen ved å trekke i lakenet, se bilde. Om brukeren er tung kan man komplettere med et stikkilaken som plasseres under brukeren.



Friksjonstest

Gjør en friksjonstest av materialet ved å presse det mot underlaget og rulle det frem og tilbake. Observer om det glir like lett som tidligere, og hvis man har mulighet sammenlign med et nytt produkt.

Materiale:

Polyamid

Vedlikeholdsråd:

Les på produktetiketten.



Bruk ikke skyllemiddel. Unngå bruk av tørketrommel for levetid på materialet.

Ready for life er en serie hjelpemidler designet for å gi brukeren bedre forutsetninger for å leve et så bra og aktivt liv som mulig – hver eneste dag. Produktene er spesielt tiltenkt forholdene som råder innen hjemmesykepleien og andre hjemmeliknende miljøer. Ready for life tilbyr rett kvalitet, rett funksjon og rett ytelse til rett pris. Forflytningsproduktene kan benyttes både frittstående eller som komplement til andre produkter i SystemRoMedic.

For spørsmål ta kontakt med din representant på RoMedic for utprøving, råd eller annen informasjon. Ved behov for ytterligere informasjon kontakt deres egen spesialist i forflytningsteknikk, vår representant eller www.romedic.com Sørg alltid for at du har den siste versjonen av manualen tilgjengelig. Den kan enkelt lastes ned fra vår hjemmeside: www.romedic.com

RoMedic AB

Veddestav. 15, Box 640 Tel: +46 (0)8-594 773 33

SE-175 27 Järfälla Fax: +46 (0)8-594 773 44

SWEDEN

Internet: www.romedic.com

E-mail: office@romedic.com