


TurnTableSoft

SystemRoMedic



TurnTableSoft kommt in erster Linie zum Ein- und Aussteigen beim Auto zur Anwendung, aber auch auf Stühlen/Betten zur Erleichterung der Drehung. TurnTableSoft besteht aus zwei runden Scheiben mit reibungsminderndem Material an der Innenseite, das ein leichtes Gleiten der Scheiben aufeinander gewährleistet. TurnTableSoft ist in zwei Größen erhältlich. TurnTableSoft ist sowohl für einen Einsatz in häuslicher Umgebung, wie auch für den institutionellen Bereich geeignet. TurnTableSoft ist für einen Wiedereinsatz geeignet.

TurnTableSoft ist Teil einer Serie verschiedener Modelle von Umsetzungshilfsmitteln. Ausschlaggebend für die Wahl von Modell und Material sind die Fähigkeiten des Anwenders und die jeweiligen Einsatzsituationen.

RoMedics Produkte sind Teil des SystemRoMedic, einem Universalsystem für das Versetzen von Personen. SystemRoMedic geht von vier verschiedenen Kategorien von Versetzungen aus: Umsetzen, Positionieren, Stützen und Heben.



Kontrolle der Funktion

Sichtprüfung

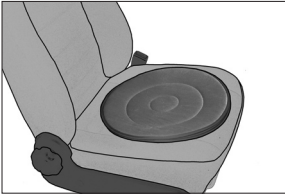
Führen Sie regelmäßige Funktionsprüfungen des Produktes durch, in jedem Fall nach der Reinigung. Vergewissern Sie sich, dass das Material unversehrt und nicht verblichen ist. Bei Anzeichen von Verschleiß ist das Produkt zu verwerfen.




Lesen Sie stets die Bedienungsanleitung

Für sämtliche Hilfsmittel, die beim Umsetzen benutzt werden, gilt folgendes:
Durch korrekte Anwendung vermeiden Sie Unbehagen.

Anbringen von TurnTableSoft



Bei Verwendung von TableSoft auf dem Autositz sind die Scheiben in der Mitte des Sitzes zu positionieren.

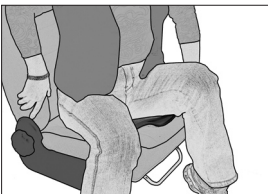


Bei Verwendung von TurnTableSoft auf dem Bett das Gerät so platzieren, dass der Kopf des Patienten beim Hinlegen auf dem Kopfkissen zu liegen kommt.

Anwendung von TurnTableSoft auf dem Autositz



Der Patient setzt sich auf den Autositz mit den Beinen außerhalb des Wagens.



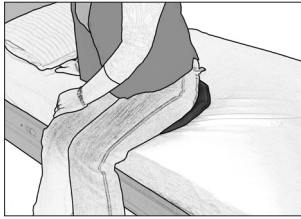
Der Patient kann sich nun leicht drehen und die Beine in den Wagen heben.



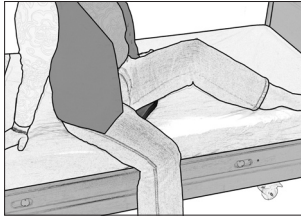
Während der Fahrt auf dem TurnTableSoft sitzen bleiben und beim Aussteigen entsprechend umgekehrt verfahren.
Stets den Sicherheitsgurt anlegen!

ACHTUNG! TurnTableSoft kann nicht bei Leder-/Gummikleidung verwendet werden.

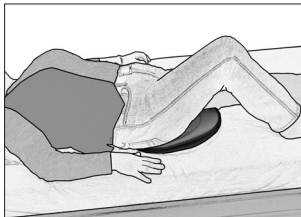
Anwendung von TurnTableSoft auf dem Bett



Der Patient setzt sich auf den TurnTableSoft.



Am Bett abstützen, sich herumdrehen und gleichzeitig die Beine auf das Bett heben.



Wenn der Patient das Gesäß anheben kann, den TurnTableSoft entfernen und vor dem Aufstehen wieder anbringen.

Material:

Polyamid, polyester

Pflegeanleitung:

Lesen Sie das Produktetikett.



Kein Weichspülmittel verwenden.

Für optimale Lebensdauer des Materials nicht im Wäschetrockner trocknen.

Technische Daten

	Größe	Gewicht	max. zul. Belastung
5086	ø 45 cm	0,35 kg	150 kg
5087	ø 40 cm	0,30 kg	150 kg

Desinfektion:

Zur Desinfektion, benutzen sie handelsübliche Desinfektionsmittel, die aber kein Phenol oder Chlor enthalten dürfen, da diese da diese das Material beschädigen können

Wiedereinsatz :

TurnTableSoft ist für einen Wiedereinsatz geeignet.

Im Falle des Wiedereinsatzes muss TurnTable gereinigt, desinfiziert und von einem Fachmann auf seine einwandfreie Funktion überprüft werden.

CE-Konformität:

Das Produkt erfüllt die Anforderungen der Richtlinie 93/42/EWG für Medizinprodukte

Im Zweifelsfall wenden Sie sich bitte an Ihren RoMedic-Vertreter zwecks Probe, Beratung oder Information.

Wenn Sie weitere Informationen wünschen, wenden Sie sich an Ihren Spezialisten in Fragen Umsetzungstechnik, unseren Vertreter oder www.romedic.com. Sorgen Sie dafür, dass Sie stets über die neueste Version des Handbuchs verfügen. Sie steht auf unserer Homepage <http://www.romedic.com> zum Download bereit.

RoMedic AB

Box 640

SE-175 27 Järfälla

SWEDEN

Tel: +46 (0)8-594 773 33

Fax: +46 (0)8-594 773 44

Internet: www.romedic.com

E-mail: office@romedic.com

RoMedic[®]
A company in the Handicare Group