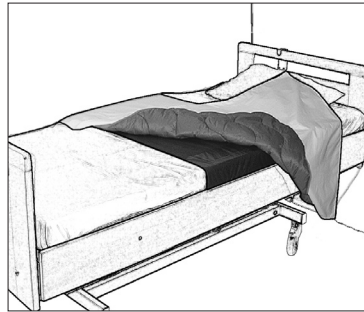




65x130cm



TurnSheet wird im Bett verwendet und besitzt reibungsmindernde Eigenschaften, um sowohl dem Patienten als auch der Hilfsperson das Wenden im Bett zu erleichtern. TurnSheet besteht aus zwei Teilen, einem Matratzenbezug und einer Wendendecke. Der Matratzenbezug wird um die Matratze herumgelegt, die Wendendecke oben aufgelegt. Der Matratzenbezug hat einen Mittelteil mit Gleitmaterial und Bremsflächen an den Seiten.

TurnSheet ist Teil einer Serie verschiedener Modelle von Umsetzungshilfsmitteln. Ausschlaggebend für die Wahl von Modell und Material sind die Fähigkeiten des Anwenders und die jeweiligen Einsatzsituationen. TurnSheet ist sowohl für einen Einsatz in häuslicher Umgebung, wie auch für den institutionellen Bereich geeignet. TurnSheet ist für einen Wiedereinsatz geeignet.

RoMedics Produkte sind Teil des SystemRoMedic, einem Universalsystem für das Versetzen von Personen. SystemRoMedic geht von vier verschiedenen Kategorien von Versetzungen aus: Umsetzen, Positionieren, Stützen und Heben.



Kontrolle der Funktion

Sichtprüfung

Führen Sie regelmäßige Funktionsprüfungen des Produktes durch, in jedem Fall nach der Reinigung. Vergewissern Sie sich, dass das Material unversehrt und nicht verblüht ist. Bei Anzeichen von Verschleiß ist das Produkt zu verwerfen.



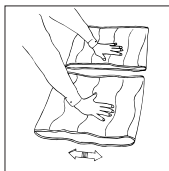
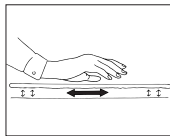
Lesen Sie stets die Bedienungsanleitung

Für sämtliche Hilfsmittel, die beim Umsetzen benutzt werden, gilt folgendes:

Durch korrekte Anwendung vermeiden Sie Unbehagen.



Kontrolle der Funktion



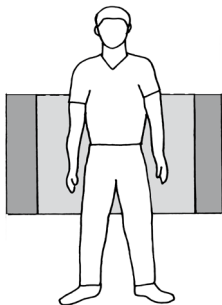
Testen Sie die Gleitfunktion von TurnSheet durch Hin- und Herschieben. Beachten Sie dabei die Gleitfähigkeit. Vergleichen Sie ggf. mit einem neuen Produkt.
Prüfen Sie das Bremsmaterial auf analoge Weise.

Zu beachten

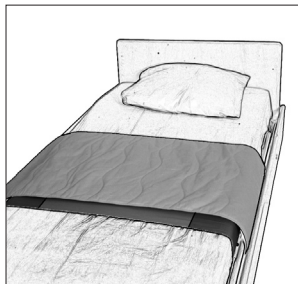


Beachten Sie die Gefahr des Herausgleitens. Achten Sie darauf, dass die Matratze so breit ist, dass an beiden Kanten des Matratzenbezugs rutschfestes Material vorhanden ist.

Positionierung

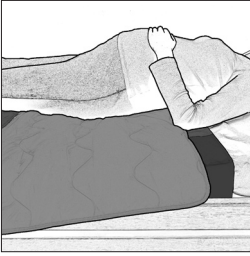


Den Matratzenbezug mit der Gleitfläche in der Mitte des Bettes auflegen und die rauen Bremskanten gleichmäßig auf beide Seiten verteilen. Matratzenbezug mit Klettband um die Matratze herum befestigen.

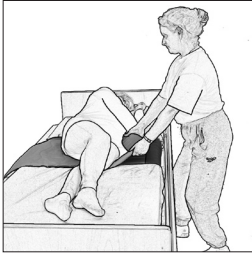


Wendedecke quer zum Matratzenbezug auflegen. Es empfiehlt sich, ein Zugklaken auf die Wendedecke zu legen.

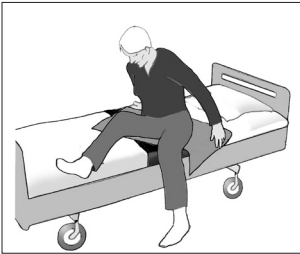
Anwendung



Der Patient kann TurnSheet auch selbständig verwenden, wenn er beim Wenden nur auf geringfügige Hilfe angewiesen ist.



TurnSheet gleitet leicht und bietet somit der Hilfsperson gute Hilfestellung beim Wenden eines Patienten. Denken Sie an die Arbeitsstellung mit gestreckten Armen und Schrittstellung mit Gewichtsverlagerung.



Mit TurnSheet können Sie dem Patienten auch beim Aufsetzen aus liegender in sitzende Stellung an der Bettkante behilflich sein. Dies erleichtert die Drehung und das Aufsetzen an der Bettkante.

Material:

Polyamid, polyester, mikrofaser

Pflegeanleitung:

Lesen Sie das Produktetikett.



Kein Weichspülmittel verwenden.
Für optimale Lebensdauer des
Materials nicht im Wäschetrockner
trocknen.

Desinfektion:

Zur Desinfektion, benutzen sie handelsübliche Desinfektionsmittel, die aber kein Phenol oder Chlor enthalten dürfen, da diese da diese das Material beschädigen können

Wiedereinsatz:

TurnSheet ist für einen Wiedereinsatz geeignet.

Im Falle des Wiedereinsatzes muss TurnSheet gereinigt, desinfiziert und von einem Fachmann auf seine einwandfreie Funktion überprüft werden.

CE-Konformität:

Das Produkt erfüllt die Anforderungen der Richtlinie 93/42/EWG für Medizinprodukte.

Technische Daten

	Größe	Gewicht
2080	65 x 130	0,55 kg

Im Zweifelsfall wenden Sie sich bitte an Ihren RoMedic-Vertreter zwecks Probe, Beratung oder Information.

Wenn Sie weitere Informationen wünschen, wenden Sie sich an Ihren Spezialisten in Fragen Umsetzungstechnik, unseren Vertreter oder www.romedic.com. Sorgen Sie dafür, dass Sie stets über die neueste Version des Handbuchs verfügen. Sie steht auf unserer Homepage <http://www.romedic.com> zum Download bereit.

RoMedic AB

Box 640

SE-175 27 Järfälla

SWEDEN

Tel: +46 (0)8-594 773 33

Fax: +46 (0)8-594 773 44

Internet: www.romedic.com

E-mail: office@romedic.com

RoMedic[®]
A company in the Handicare Group