

Max: 150 kg/330 lbs

FlexiGrip dient als Griffhilfe für einfacheres und aktives Aufsetzen im Bett. Für die Nutzung von FlexiGrip muss der Patient über ausreichende Restkräfte und Körperkontrolle verfügen. Flexi Grip schränkt die Nutzung der Grundfunktionen Ihres Bettes nicht ein.“

FlexiGrip ist Teil einer Serie verschiedener Modelle von Umsetzungs Hilfsmitteln. Ausschlaggebend für die Wahl von Modell und Material sind die Fähigkeiten des Anwenders und die jeweiligen Einsatzsituationen. FlexiGrip ist sowohl für einen Einsatz in häuslicher Umgebung, wie auch für den institutionellen Bereich geeignet. FlexiGrip ist für einen Wiedereinsatz geeignet.

RoMedics Produkte sind Teil des SystemRoMedic, einem Universalsystem für das Versetzen von Personen. SystemRoMedic geht von vier verschiedenen Kategorien von Versetzungen aus: Umsetzen, Positionieren, Stützen und Heben.



Kontrolle der Funktion

Sichtprüfung

Führen Sie regelmäßige Funktionsprüfungen des Produktes durch, in jedem Fall nach der Reinigung. Vergewissern Sie sich, dass das Material unversehrt und nicht verblichen ist. Bei Anzeichen von Verschleiß ist das Produkt zu verwerfen.

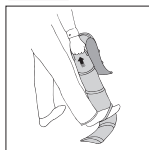


Lesen Sie stets die Bedienungsanleitung

Für sämtliche Hilfsmittel, die beim Umsetzen benutzt werden, gilt folgendes:
Durch korrekte Anwendung vermeiden Sie Unbehagen.

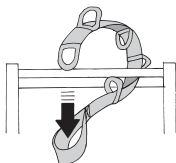


Mechanische Belastung



Ziehen Sie an den Griffen und prüfen Sie, ob sie der entsprechenden Belastung standhalten. Bei Anzeichen von Verschleiß ist das Hilfsmittel zu verwerfen.

Anbringen von FlexiGrip

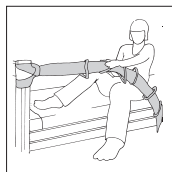


FlexiGrip durch Durchstecken des Bandes durch die Öse befestigen. Vergewissern Sie sich, dass der Befestigungspunkt der vorgesehenen Belastung standhält.

Anwendung von FlexiGrip



1

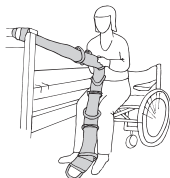


2

Lassen Sie FlexiGrip leicht erreichbar für den Anwender im Bett liegen (1).

Der Patient kann sich nun mithilfe von FlexiGrip selbst zur Sitzstellung hochziehen (2). Der Patient kann FlexiGrip auch als Stütze beim Sitzen an der Bettkante verwenden.

Zum und vom Rollstuhl mit FlexiGrip



FlexiGrip eignet sich als Stütze beim Umsetzen zum und vom Rollstuhl. Der Patient kann sich mithilfe von FlexiGrip selbst hochziehen und seitlich umsetzen.

CE-Konformität:

Das Produkt erfüllt die Anforderungen der Richtlinie 93/42/EWG für Medizinprodukte.

Pflegeanleitung:

Lesen Sie das Produktetikett.



Kein Weichspülmittel verwenden. Für optimale Lebensdauer des Materials nicht im Wäschetrockner trocknen.

Desinfektion:

Zur Desinfektion, benutzen sie handelsübliche Desinfektionsmittel, die aber kein Phenol oder Chlor enthalten dürfen, da diese das Material beschädigen können

Wiedereinsatz:

FlexiGrip ist für einen Wiedereinsatz geeignet. Im Falle des Wiedereinsatzes muss FlexiGrip gereinigt, desinfiziert und von einem Fachmann auf seine einwandfreie Funktion überprüft werden.

Technische Daten

Größe	Gewicht	max. zul. Belastung
6090 9 x 175 cm 8Handgriffe	0,4 kg	150 kg

Material:

Polyester

Im Zweifelsfall wenden Sie sich bitte an Ihren RoMedic-Vertreter zwecks Probe, Beratung oder Information.

Wenn Sie weitere Informationen wünschen, wenden Sie sich an Ihren Spezialisten in Fragen Umsetzungstechnik, unseren Vertreter oder www.romedic.com. Sorgen Sie dafür, dass Sie stets über die neueste Version des Handbuchs verfügen. Sie steht auf unserer Homepage <http://www.romedic.com> zum Download bereit.

RoMedic AB

Box 640

SE-175 27 Järfälla

SWEDEN

Tel: +46 (0)8-594 773 33

Fax: +46 (0)8-594 773 44

Internet: www.romedic.com

E-mail: office@romedic.com

RoMedic[®]
A company in the Handicare Group