

AntiSlip dient als Schutzmatte gegen Ausrutschen bei verschiedenen Umsetzungen, z.B. in höhere Bettlage oder beim Aufstehen. AntiSlip besteht aus einem Material mit geschlossenen Poren und besitzt somit gute hygienische Eigenschaften.

AntiSlip ist Teil einer Serie verschiedener Modelle von Umsetzungshilfsmitteln. Ausschlaggebend für die Wahl von Modell und Material sind die Fähigkeiten des Anwenders und die jeweiligen Einsatzsituationen.

RoMedics Produkte sind Teil des SystemRoMedic, einem Universalsystem für das Versetzen von Personen. SystemRoMedic geht von vier verschiedenen Kategorien von Versetzungen aus: Umsetzen, Positionieren, Stützen und Heben.



Kontrolle der Funktion

Sichtprüfung

Führen Sie regelmäßige Funktionsprüfungen des Produktes durch, in jedem Fall nach der Reinigung. Vergewissern Sie sich, dass das Material unversehrt und nicht verbleichen ist. Bei Anzeichen von Verschleiß ist das Produkt zu verwerfen.

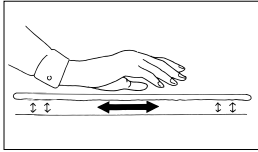


Lesen Sie stets die Bedienungsanleitung

Für sämtliche Hilfsmittel, die beim Umsetzen benutzt werden, gilt folgendes:
 Durch korrekte Anwendung vermeiden Sie Unbehagen.

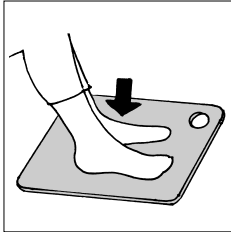


Kontrolle der Funktion



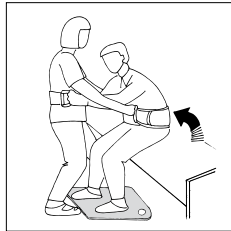
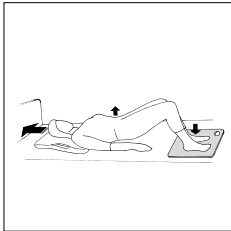
Prüfen Sie die Rutschfestigkeit von AntiSlips auf der vorgesehenen Unterlage.

Positionierung von AntiSlip



AntiSlip als Fußunterlage auf dem Fußboden oder im Bett positionieren, um guten Halt zu gewährleisten.

Anwendung von AntiSlip



1. Bietet guten Halt unter den Füßen im Bett beim Anheben des Beckens sowie beim Höhersetzen im Bett. Hierbei empfiehlt sich die Anwendung eines reibungsverringern- den Hilfsmittels unter den Schultern.

2. AntiSlip kann als Unterlage für die Füße verwendet werden, um beim Aufstehen oder Versetzen zwischen verschiedenen Einheiten wie vom Bett zum Rollstuhl/Stuhl den Füßen rutschfesten Halt zu geben. Hierbei empfiehlt sich die Anwendung von EasyBelt/FlexiBelt.

Pflegeanleitung:

Reinigung mit Spülmittel- oder Desinfektionslösung. Mit einem Lappen trocken wischen.

Bitte beachten: Das Produkt nicht zu hohem Druck oder Gegenständen mit scharfen Kanten aussetzen. Punktbelastung kann Abdrücke im Material hinterlassen.

Material:

Polyethylen

Im Zweifelsfall wenden Sie sich bitte an Ihren RoMedic-Vertreter zwecks Probe, Beratung oder Information.

Wenn Sie weitere Informationen wünschen, wenden Sie sich an Ihren Spezialisten in Fragen Umsetzungstechnik, unseren Vertreter oder www.romedic.com. Sorgen Sie dafür, dass Sie stets über die neueste Version des Handbuchs verfügen. Sie steht auf unserer Homepage <http://www.romedic.com> zum Download bereit.

RoMedic AB

Box 640

SE-175 27 Järfälla

SWEDEN

Tel: +46 (0)8-594 773 33

Fax: +46 (0)8-594 773 44

Internet: www.romedic.com

E-mail: office@romedic.com

RoMedic[®]
A company in the Handicare Group