

Max 150 kg/330 lbs

ReadyLett ist ein Matratzenbezug für Pflegeabteilungen mit hohen Anforderungen an Mobilität im Bett. Geeignet für ans Bett gebundene und unter Beobachtung stehende Patienten, z.B. auf der Intensivstation. ReadyLett erleichtert das Wenden und Höhersetzen im Bett.

ReadyLett sind Teil einer Serie verschiedener Modelle von Umsetzungshilfsmitteln. Ausschlaggebend für die Wahl von Modell und Material sind die Fähigkeiten des Anwenders und die jeweiligen Einsatzsituationen.

RoMedics Produkte sind Teil des SystemRoMedic, einem Universalsystem für das Versetzen von Personen. SystemRoMedic geht von vier verschiedenen Kategorien von Versetzungen aus: Umsetzen, Positionieren, Stützen und Heben.



Kontrolle der Funktion

Sichtprüfung

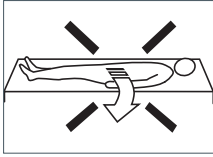
Führen Sie regelmäßige Funktionsprüfungen des Produktes durch, in jedem Fall nach der Reinigung. Vergewissern Sie sich, dass das Material unversehrt und nicht verblichen ist. Bei Anzeichen von Verschleiß ist das Produkt zu verwerfen.



Lesen Sie stets die Bedienungsanleitung

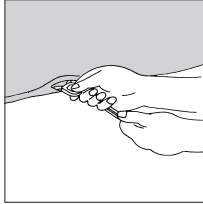
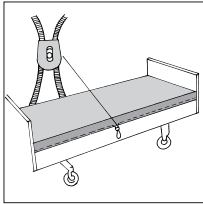
Für sämtliche Hilfsmittel, die beim Umsetzen benutzt werden, gilt folgendes:
Durch korrekte Anwendung vermeiden Sie Unbehagen.

Sicherheit



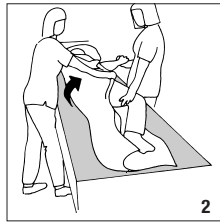
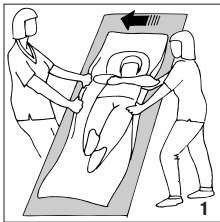
Den Patienten nicht unbeaufsichtigt lassen, da der Matratzenbezug sehr glatt ist. Es besteht die Gefahr, dass der Patient aus dem Bett gleitet. Verwenden Sie deshalb Seitensicherungen. Der Patient darf sich nicht selbständig im Bett aufsetzen.

Positionierung



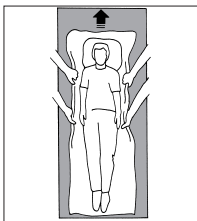
Den Matratzenbezug mit der glatten Seite nach oben laut Kennzeichnung auf die Matratze legen. An beiden Seiten der Matratze die Leine spannen und mit Klemme sichern. Legen Sie eine extra breites Bettuch (bzw. zwei Bettücher quer) auf den Matratzenbezug.

Wenden



Vor dem Wenden den Patienten etwas seitlich verlagern. Achten Sie darauf, dass er dabei nicht zu nahe/über der Matratzenkante zu liegen kommt. Wenden Sie den Patienten mithilfe des Bettuches auf die Seite. Verhindern Sie unbeabsichtigtes Gleiten durch Einstecken des Bettuches unter die Matratze.

Zum Kopfende



Versetzen Sie den Patienten in Richtung Kopfende durch Ziehen am Bettuch, siehe Abb. Bei schwergewichtigen Patienten empfiehlt sich der Einsatz einer Gleithilfe unter dem Patienten.



Reibungstest

Führen Sie einen Reibungstest durch, indem Sie das Material gegen die Unterlage drücken und hin und herschieben. Vergewissern Sie sich, dass das Material ebenso gut gleitet wie früher. Vergleichen Sie mit einem neuen Produkt, falls verfügbar.

Material:

Polyamid

Pflegeanleitung:

Lesen Sie das Produktetikett.



Kein Weichspülmittel verwenden.
Für optimale Lebensdauer des Materials nicht im Wäschetrockner trocknen.

Ready for life ist eine Serie von Hilfsmitteln, die dem Patienten bessere Voraussetzungen für einen so angenehmen und aktiven Alltag wie möglich bieten sollen. Die Zielstellung bei der Entwicklung der Produkte war die Anpassung an die Bedingungen innerhalb der Heimpflege und anderer ähnlicher Bereiche. Ready for life bietet die richtige Qualität, richtige Funktion und richtige Leistung zum richtigen Preis. Die Umsetzungsprodukte lassen sich entweder allein oder als Ergänzung zu Produkten des SystemRoMedic verwenden.

Im Zweifelsfall wenden Sie sich bitte an Ihren RoMedic-Vertreter zwecks Probe, Beratung oder Information. Wenn Sie weitere Informationen wünschen, wenden Sie sich an Ihren Spezialisten in Fragen Umsetzungstechnik, unseren Vertreter oder www.romedic.com. Sorgen Sie dafür, dass Sie stets über die neueste Version des Handbuchs verfügen. Sie steht auf unserer Homepage www.romedic.com zum Download bereit.

RoMedic AB

Box 640

SE-175 27 Järfälla

SWEDEN

Tel: +46 (0)8-594 773 33

Fax: +46 (0)8-594 773 44

Internet: www.romedic.com

E-mail: office@romedic.com