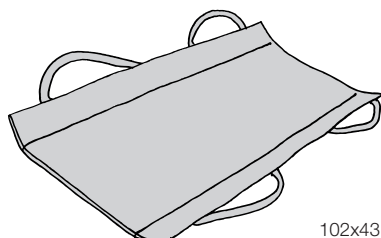
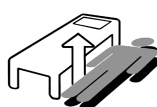
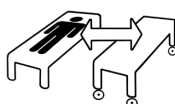


152x53



102x43

112x53



Max: 150 kg/330 lbs

FlexiMove ist ein Hilfsmittel zum Umsetzen wie Wenden im Bett, Verschieben zum Kopfende hin, Umsetzen von Bett zu Bett bzw. Bett zu Duschwagen sowie Anheben vom Fußboden. FlexiMove ist je nach Bedarf des Patienten und Anzahl Hilfspersonen mit sechs bzw. vier Griffen versehen.

FlexiMove ist Teil einer Serie verschiedener Modelle von Umsetzungshilfsmitteln. Ausschlaggebend für die Wahl von Modell und Material sind die Fähigkeiten des Anwenders und die jeweiligen Einsatzsituationen. FlexiMove ist sowohl für einen Einsatz in häuslicher Umgebung, wie auch für den institutionellen Bereich geeignet. FlexiMove ist für einen Wiedereinsatz geeignet.

RoMedics Produkte sind Teil des SystemRoMedic, einem Universalsystem für das Versetzen von Personen. SystemRoMedic geht von vier verschiedenen Kategorien von Versetzungen aus: Umsetzen, Positionieren, Stützen und Heben.



Kontrolle der Funktion

Sichtprüfung

Führen Sie regelmäßige Funktionsprüfungen des Produktes durch, in jedem Fall nach der Reinigung. Vergewissern Sie sich, dass das Material unversehrt und nicht verbleichen ist. Bei Anzeichen von Verschleiß ist das Produkt zu verwerfen.

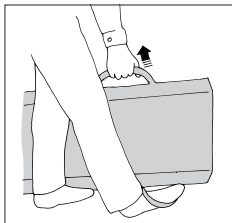


Lesen Sie stets die Bedienungsanleitung

Für sämtliche Hilfsmittel, die beim Umsetzen benutzt werden, gilt folgendes:
Durch korrekte Anwendung vermeiden Sie Unbehagen.

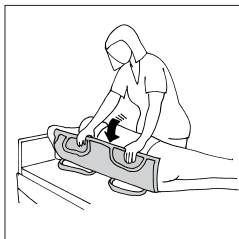


Funktionstest von FlexiMove



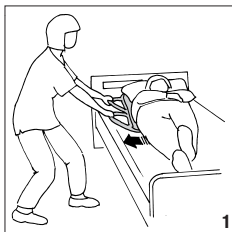
Unterziehen Sie FlexiMove regelmäßig einer Funktionsprüfung durch Einsetzen eines Fußes in einen Griff und Ziehen am anderen Griff in die entgegengesetzte Richtung. Wiederholen Sie diese Prozedur mit sämtlichen Griffen.

Anbringen von FlexiMove

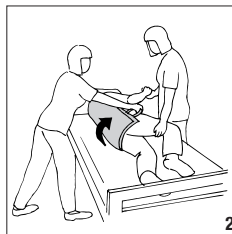


Den Patienten zur Seite wenden und FlexiMove mit nach unten umgeschlagenen Griffen ansetzen. Patienten wieder auf den Rücken drehen und Griffe hervorziehen.

Wenden im Bett

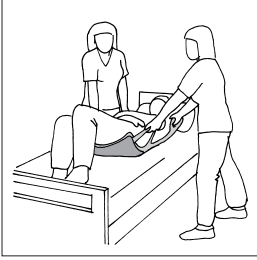


FlexiMove wie vorstehend anbringen. Ziehen Sie daraufhin den Patienten mithilfe der Griffe näher zur Kante hin. Arbeiten Sie in Schrittstellung mit leicht gebeugten Knien, gestreckten Armen und geradem Rücken (1).



Stecken Sie die Griffe unter die Matte und wenden Sie den Patienten in die entgegengesetzte Richtung, wo sich zur Unterstützung eine Hilfsperson befindet. Stellen Sie die Seitensicherungen hoch, wenn Sie allein arbeiten. Wenden Sie den Patienten, indem Sie ihn von sich wegschieben. Verwenden Sie Ihre Beine (2).

Versetzen zum Kopfende hin



Arbeiten Sie an beiden Seiten des Bettes. Wenn der Patient die Beine beugen kann, erleichtert dies die Umsetzung. Arbeiten Sie in Schrittstellung mit geradem Rücken und gestreckten Armen. Arbeiten Sie zusammen.

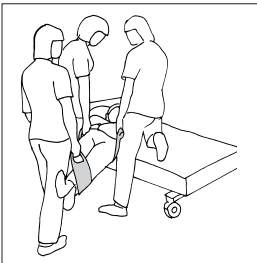
Von Bett zu Bett bzw. Bett zu Duschwagen



Arbeiten Sie je nach Bedarf des Patienten zu zweit oder mehr. Stellen Sie die Betten so nahe aneinander wie möglich. Ziehen Sie zuerst die Beine herüber und schieben Sie anschließend den Patienten mit vereinten Kräften auf das Bett/den Duschwagen.

Anheben vom Fußboden

ACHTUNG! Benutzen Sie in erster Linie mechanische Hebevorrichtungen. Bei manuellem Anheben stets darauf achten, dass Sie sich nicht überheben.



Arbeiten Sie je nach Bedarf des Patienten zu zweit oder mehr. Planen Sie die Umsetzung so, dass sie so kurz wie möglich ist.

Material:

Polyamid, nylon

Pflegeanleitung:

Lesen Sie das Produktetikett.



Kein Weichspülmittel verwenden.

Für optimale Lebensdauer des Materials nicht im Wäschetrockner trocknen.

Vor der Reinigung: Platte und Polsterung entfernen und einer Oberflächendesinfektion unterziehen.

Den Überzug gemäß Waschsymboll waschen und desinfizieren..

Desinfektion:

Zur Desinfektion, benutzen sie handelsübliche Desinfektionsmittel, die aber kein Phenol oder Chlor enthalten dürfen, da diese da diese das Material beschädigen können.

Wiedereinsatz:

FlexiMove ist für einen Wiedereinsatz geeignet.

Im Falle des Wiedereinsatzes muss FlexiMove gereinigt, desinfiziert und von einem Fachmann auf seine einwandfreie Funktion überprüft werden.

CE-Konformität:

Das Produkt erfüllt die Anforderungen der Richtlinie 93/42/EWG für Medizinprodukte.

Technische Daten

	Größe	Gewicht	max. zul. Belastung
4011	102 x 43	1,00 kg	150 kg
4012	112 x 53	1,30 kg	150 kg
4016	152 x 53	1,75 kg	150 kg

Im Zweifelsfall wenden Sie sich bitte an Ihren RoMedic-Vertreter zwecks Probe, Beratung oder Information.

Wenn Sie weitere Informationen wünschen, wenden Sie sich an Ihren Spezialisten in Fragen Umsetzungstechnik, unseren Vertreter oder www.romedic.com. Sorgen Sie dafür, dass Sie stets über die neueste Version des Handbuchs verfügen. Sie steht auf unserer Homepage <http://www.romedic.com> zum Download bereit.

RoMedic AB

Box 640

SE-175 27 Järfälla

SWEDEN

Tel: +46 (0)8-594 773 33

Fax: +46 (0)8-594 773 44

Internet: www.romedic.com

E-mail: office@romedic.com

RoMedic[®]
A company in the Handicare Group