



Visuell inspeksjon

Kontroller at sømmer og materialet er helt og fri fra skader. Kontroller om materialet er slitt eller blekt.



Mekanisk belastning

Belast og kontroller at spennen og håndtak holder for kraftig belastning.



Stabilitetstest

Bøy forsiktig i skiven og kontroller at den har spenst og føles fast.



Friksjonstest

Lav friksjon – er overflaten glatt og glir like lett som tidligere?
Høy friksjon – bremses overflaten like mye som tidligere?
Sammenlign med et nytt produkt.

FUNKSJONSTEST!

Også forflytningshjelpemidler blir eldre. Gjør regelmessige funksjons- og sikkerhetstester! Når et hjelpemiddel ikke oppfyller krav som er stilt skal det umiddelbart tas ut av bruk.

Hjelpemiddel med håndtak og bånd



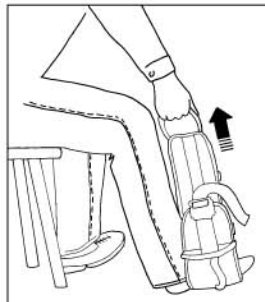
Kontroller sikkerheten!



Hjelpemiddel med låsspenn



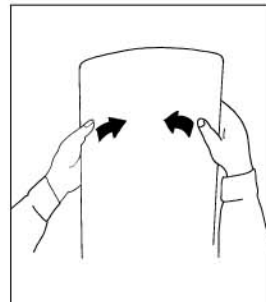
Kontroller sikkerheten!



Sammenleggbart hjelpemiddel



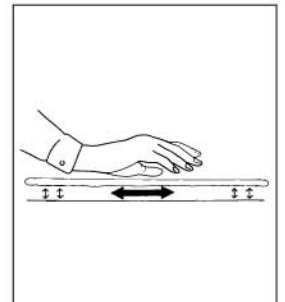
Kontroller sikkerheten!



Hjelpemiddel med lav eller høy friksjon



Kontroller funksjonen!



Siste versjon av bruksanvisningen kan du laste ned fra vår hjemmeside www.romedic.com